



LPAadjustableBases.com

Adjustable Bases by

leggett & platt®

finely crafted tranquility™

CONTENTS

Advisory.....	4
Acoustics.....	5
Installation	6
Remote Control Function.....	9
Troubleshooting.....	10
Accessories.....	11
1-3-5 Warranty.....	12

***Spanish translation begins on page 14.
La traducción en español inicia en la página 14.***

***French Canadian translation begins on page 25.
La traduction en Français débute à la page 25.***



If adjustable base does not operate or if parts are missing, call:

800-888-3078

Do not contact retail store or dealer.

IMPORTANT INFORMATION

READ THE FOLLOWING INFORMATION CAREFULLY BEFORE USING THIS PRODUCT



FOR OPTIMUM ADJUSTABLE BASE OPERATION, USE A GROUNDED, ELECTRICAL SURGE PROTECTION DEVICE (NOT INCLUDED). FAILURE TO USE A SURGE PROTECTION DEVICE COULD COMPROMISE SAFETY OR CAUSE PRODUCT MALFUNCTION.

ELECTRICAL RATING

Electrical components are rated for 110/120 voltage, 60Hz, 100 watt.

ELECTRICAL GROUNDING

This product is equipped with a polarized or grounded electrical power cord. The power cord will only fit into a grounded, electrical surge protection device (not included) or a grounded electrical outlet.

WARRANTY WARNING

Do not open any control boxes, motors or remote control devices. The product warranty will be void if these components are tampered with. Do not attempt to alter component wiring or adjust or modify the structure of the product in any way or the warranty will be void. Any repair or replacement of base parts must be performed by authorized personnel.

LUBRICATION

This product is designed to be maintenance free. The lift motors are permanently lubricated and sealed—no additional lubrication is required. Do not apply lubricant to lift motor lead screws or any nylon nuts or the base may inadvertently creep downward from the elevated position.

PRODUCT RATINGS

The base lift motors are *not* designed for continuous use. Reliable operation and full life expectancy will be realized as long as the lift motor operation does not exceed five (5) minutes over a forty-five (45) minute period, or approximately 11% duty cycle. Any attempt to circumvent or exceed product ratings will shorten the life expectancy of the product and may void the warranty.

The recommended maximum weight (including mattress) is 550 lb (249 kg) distributed evenly across the base. This product is not designed to support or lift this amount in the head or foot sections alone. ***Note: Exceeding the recommended weight restrictions could damage the base and void the warranty.***

For best performance, consumers should enter and exit the adjustable base with the base in the flat (horizontal) position. Avoid placing entire weight on head or foot section of the base, including when in the raised position. **DO NOT STAND ON BASE AT ANY TIME.**

UL (Underwriters Laboratories) recognized components.

CFR 1633 approved for use with most mattresses.

Assembled in USA.

ADVISORY

IMPORTANT INFORMATION

READ THE FOLLOWING INFORMATION CAREFULLY BEFORE USING THIS PRODUCT

SMALL CHILDREN / PETS WARNING

After the base is unboxed, immediately dispose of packaging material as it can smother small children and pets. To avoid injury, children or pets should not be allowed to play under or on the base. Children should not operate this base without adult supervision.

PACEMAKER WARNING

This product produces a vibrating sensation. It is possible that individuals with heart-assist pacemakers may experience a sensation similar to exercise. Consult physician for complete information.

HOSPITAL USE DISCLAIMER

This base is designed for in-home use only. It is not approved for hospital use and does not comply with hospital standards. Do not use this base with tent type oxygen therapy equipment, or use near explosive gases.

SERVICE REQUIREMENTS

Service technicians are not responsible for moving furniture, removing headboards and footboards or any items required to perform maintenance on the base. In the event the technician is unable to perform service due to lack of accessibility, the service call will be billed to the purchaser and the service will have to be rescheduled.

ACOUSTICS

LIFTING/LOWERING MECHANISMS

The lift/lower feature will emit a minimal humming sound during operation. This is normal.

During operation, the lift arm wheels make contact with the platform support of the base. This applies slight tension on the moving components and resonance is reduced to a minimum level. If excessive noise or vibration is experienced, reverse the movement action (up or down) of the base with the remote control. This should realign the base's activating mechanisms to the proper operational position.

LOCATION ENVIRONMENT

The level of sound experienced during operation is directly related to the location environment. For example, when a base is located on a hardwood floor with the massage feature in operation, a vibrating tone will be audible. To minimize this resonance, place a piece of carpet, or rubber caster cups, under each leg or caster of the base.

INSTALLATION

For installation and setup, complete the following procedures, in the order indicated below and on the following pages:

STEP 1

Before discarding any packing materials, open the adjustable base shipping carton and verify the following items are included:

- (1) Mattress Retainer
- (4) Bed Legs
- (1) Remote Control
- (1) Owners Manual
- (1) Warranty Sheet
- (1) Warranty Activation Card
- (1) Quick Setup Guide



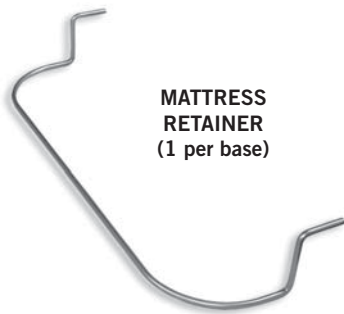
OWNERS MANUAL



WARRANTY



**WARRANTY
ACTIVATION CARD**



**MATTRESS
RETAINER
(1 per base)**



**LEG
(4 pieces)**



REMOTE CONTROL



QUICK SETUP GUIDE

INSTALLATION

STEP 2

Carefully lift the adjustable base frame from the shipping carton, keeping the unit top-side-down.

STEP 3

Install (4) legs into the base frame. Simply screw each leg into a tapped hole at each corner of the base frame (**FIGURE 1**).



WARNING

**AT LEAST TWO PEOPLE ARE
RECOMMENDED FOR HANDLING AND
MOVING ADJUSTABLE BASE.**



STEP 4

Remove and extend out power cord from the protective packaging.



WARNING

**POWER CORDS MUST NOT INTERFERE WITH
ANY ADJUSTABLE BASE MECHANISMS.**

STEP 5

Remove the plastic packaging from the adjustable base frame. Carefully rotate the base frame over to position the base top-side-up.

INSTALLATION

STEP 6

Plug electrical power cord into a working, grounded electrical outlet.

Note: An electrical surge protection device is recommended (not included).

STEP 7

Briefly activate all functions of the base with the remote control to verify all features are in working order. If base does not operate, refer to the *Troubleshooting* section of this manual.

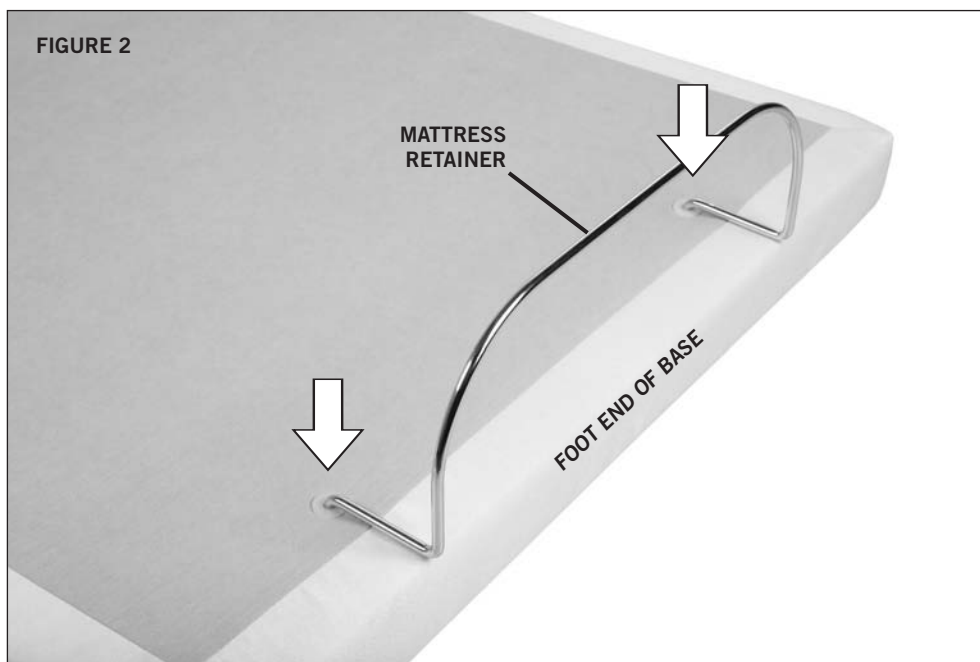
STEP 8

Return base to the level position.

STEP 9

Install mattress retainer at the foot end of the base as follows:

- a. Locate grommets at foot of base (**FIGURE 2**).
- b. Place mattress retainer ends into grommets in top surface of adjustable base (**FIGURE 2**). Press down until horizontal retainer section is flush against base.

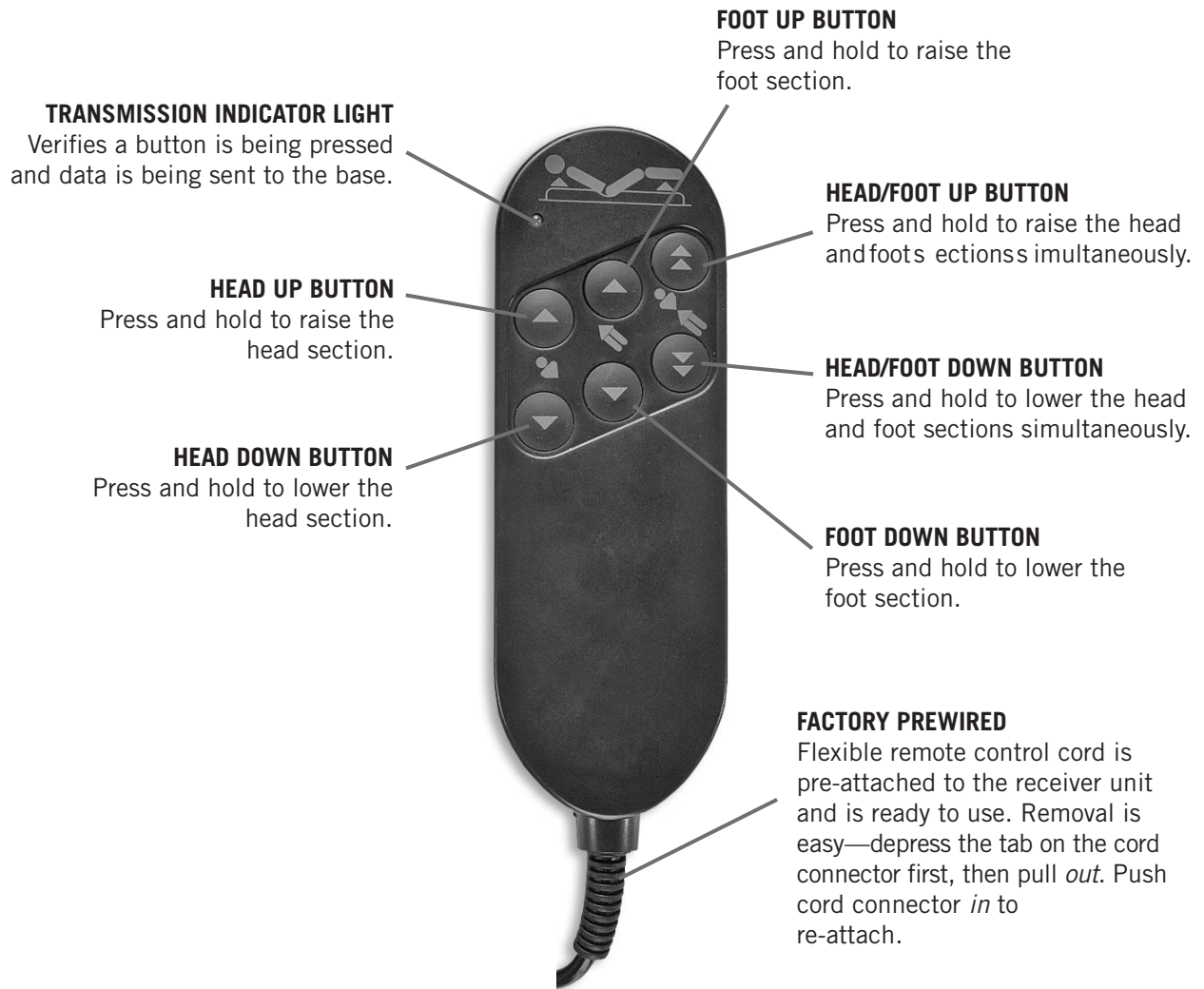


STEP 10

Install mattress on adjustable base.

Typical Vibrance™ adjustable base installation is now complete.

REMOTE CONTROL FUNCTION



TROUBLESHOOTING







In the event the adjustable base fails to operate, investigate the symptoms and possible solutions provided in the chart below. For additional assistance call 800-888-3078.

SYMPTOM	SOLUTION
Remote control will not activate base.	<ul style="list-style-type: none"> • Verify power cord is plugged into a working, grounded electrical outlet. <i>A grounded, electrical surge protection device is recommended.</i> Test outlet by plugging in another working appliance. • Verify remote control is plugged into the motor. • Unplug power cord, wait 30 seconds and plug in to reset electronic components. • Electrical circuit breaker may be tripped. Check electrical service breaker box to verify. • Defective surge protection device or electrical outlet. Test outlet by plugging in another working appliance.
Head or foot section will elevate, but will not return to the horizontal (flat) position.	<ul style="list-style-type: none"> • Base mechanism may be obstructed. Elevate base and check for obstruction. Remove obstruction. • Head section may be too close to the wall. • Headboard may be too close the edge of the mattress. Verify a 1.5" (38.1mm) to 2" (50.8mm) distance between headboard brackets and mattress. Adjust if required.

ACCESSORIES

OPTIONAL EQUIPMENT

Contact customer service toll free (800-888-3078) to order the accessories indicated in the chart below.

ACCESSORY DESCRIPTION	CODE	IMAGE
Wired Remote Control Cable - Dual DC Motor	4B5431	
Head Board Brackets-TXL	4B6117	
Head Board Brackets-FXL/Q	4B6118	
Push-in Locking Casters (set of 4)	4B1806	
Bed Link Kit (connects two bases together)	4B7410	
Rubber Caster Cups (set of 4)	4B1034	

1 YEAR, 3 YEAR AND 25 YEAR LIMITED WARRANTY

In this warranty: “**Adjustable base**” means the adjustable bed foundation sold by L&P to the dealer. The “adjustable base” does not include the mattress. “**L&P**” means Leggett & Platt, Incorporated. “**Purchaser**” and “**You**” both mean the consumer who is the original purchaser of this adjustable base made by L&P. This warranty is not transferrable. “**Warranty Commencement Date**” means either (i) the date You purchased a new and unused L&P adjustable base or (ii) the date of manufacture of this adjustable base if You purchased an L&P adjustable base that has been used as floor or display model. L&P warrants this adjustable base to You on the terms and over the reducing periods of time set out below. All warranty claims require notice from You to be given to L&P in the manner set out below, and to be received by L&P inside the applicable warranty time period.

1ST YEAR FULL WARRANTY

For the first year from the Warranty Commencement Date, your adjustable base is warranted against non-excluded defects in L&P’s workmanship or materials. During the first year from the Warranty Commencement Date, L&P will repair or replace (at no cost to You) any defective adjustable base part, and L&P will pay all authorized labor and transportation costs associated with the repair or replacement of any parts found to be defective.

2ND & 3RD YEAR LIMITED WARRANTY

During the second and third year from the Warranty Commencement Date, L&P will replace any adjustable base part found to be defective and not excluded by this warranty. You are responsible to pay all service and transportation costs related to the costs of receiving and installation of the new part.

4TH YEAR TO END OF 25TH YEAR LIMITED WARRANTY

Starting in the fourth year from the Warranty Commencement Date and through to the end of the 25th year from the Warranty Commencement Date, L&P will replace steel and mechanical base parts found to be defective and not excluded by this warranty. **This warranty does not cover any electronics, electrical components, drive motors or massage motors.** You are responsible to pay all service and transportation costs related to receiving and installation of the new part and a portion of the cost of the replacement steel and mechanical part, based on the number of months that the base has been owned by you since the fourth anniversary of the Warranty Commencement Date. By the end of the 25th year, no portion of the replacement cost is covered by L&P. You will be required to pay 1/22nd of the then current replacement cost of the part multiplied by the number of years past the third year from the Warranty Commencement Date. This portion is calculated using the following formula: Cost of the part divided by 22 [being the number of years in years 4 to 25 inclusive], multiplied by the number of years you have owned the base since the end of the first 3 years. For example, if you make a claim for a part eligible for this warranty in the 5th year since the Warranty Commencement Date, you would be responsible for paying: \$100 part cost divided by 22, multiplied by 2 = \$9.09.

ADDITIONAL TERMS AND CONDITIONS

This warranty requires notice to be given to L&P of any claim for repairs or replacement parts.

EXCLUSIONS:

This warranty does not apply; (a) to any damage caused by You; (b) if there has been any repair or replacement of adjustable base parts by an unauthorized person; (c) if the adjustable base has been mishandled (whether in transit or by other means), subjected to physical or electrical abuse or misuse, or otherwise operated in any manner inconsistent with the operation and maintenance procedures outlined in the Owner’s Manual and this warranty; (d) to damage to mattresses, fabric, cables, electrical cords or items supplied by dealers (contact the dealer for warranty information on these items); (e) if there has been any modification of the adjustable base **without prior written consent by L&P**; or (f) to costs for unnecessary service calls, including costs for in-home service calls solely for the purpose of educating You about the adjustable base or finding a satisfactory power connection.

This warranty will be void if either the recommended weight restriction is not followed (refer to the advisory section of the Owner’s Manual) or if You sell or give or transfer the base to another person.

Any repairs to or replacement to Your adjustable base or its components under the terms of this limited warranty does not extend the applicable warranty from the Warranty Commencement Date. This time limitation may not apply in some jurisdictions, including the Province of Quebec.

The decision to repair or to replace defective parts under this warranty shall be made, or cause to be made, by L&P at its option and in its sole discretion.

Continued on next page...

1 YEAR, 3 YEAR AND 25 YEAR LIMITED WARRANTY

Repair or replacement shall be the sole remedy of the Purchaser. There shall be no liability on the part of L&P for any special, indirect, incidental, or consequential damages or for any other damage, claim, or loss not expressly covered by the terms of this warranty.

This limited warranty does not include reimbursement for inconvenience, removal, installation, setup time, loss of use, shipping, or any other costs or expenses. L&P and its service technicians will not be responsible for moving furniture or any other items not attached to the adjustable base in order to perform service on the adjustable base.

It is the sole responsibility of You to provide adequate space and accessibility to the adjustable base. In the event that the technician is unable to perform service due to lack of accessibility, the service call will be billed to You and the service will have to be rescheduled.

L&P makes no other warranty whatever, express or implied, and all implied warranties of merchantability and fitness for a particular purpose are disclaimed by L&P and excluded from this agreement.

Some American States do not allow the exclusion or limitation of incidental or consequential damages, so the above limitation or exclusion may not apply to You.

This warranty gives You specific legal rights, and You may also have other rights, which may vary from jurisdiction to jurisdiction. This warranty is valid in all 50 American States, the District of Columbia, Puerto Rico, and all 10 Provinces and 3 Territories of Canada.

For customer service under this limited warranty, give notice to L&P by mail, phone, email or online to the addresses set out below:

Leggett & Platt, Incorporated
PO Box 668
Lexington, North Carolina 27293

toll free phone: 1.800.888.3078
online: lpadjustablebases.com

**PLEASE DO NOT CONTACT YOUR RETAIL DEALER
OR ANY OTHER SERVICE PERSONNEL**

CONTENIDOS

Recomendaciones.....	15
Acústica	16
Instalación.....	17
Funcionamiento del control remoto.....	20
Resolución de problemas.....	21
Accesorios	22
Garantía 1-3-25	23



Si la base ajustable no funciona o si hay partes faltantes, llame al:

800-888-3078

Por favor no contacte al distribuidor.

RECOMENDACIONES

INFORMACIÓN IMPORTANTE

LEA ATENTAMENTE LA SIGUIENTE INFORMACIÓN ANTES DE UTILIZAR ESTE PRODUCTO

ADVERTENCIA

PARA UN FUNCIONAMIENTO ÓPTIMO DE LA BASE AJUSTABLE, UTILICE UN DISPOSITIVO DE PROTECCIÓN CONTRA SOBRETENSIÓN ELÉCTRICA CONECTADO A TIERRA (NO INCLUIDO). NO UTILIZAR TAL DISPOSITIVO PODRÍA PONER EN RIESGO LA SEGURIDAD U OCASIONAR EL MAL FUNCIONAMIENTO DEL PRODUCTO.

CARACTERÍSTICAS ELÉCTRICAS

Los componentes eléctricos están previstos para un voltaje de 110/120, 60Hz, 100 watt.

CONEXIÓN A TIERRA

Este producto está equipado con un cable eléctrico conectado a tierra o polarizado. El cable de alimentación encaja sólo en un dispositivo de protección contra sobretensión eléctrica puesto a tierra (no incluido), o en un tomacorriente puesto a tierra.

ADVERTENCIA DE LA GARANTÍA

No abra ninguna caja de control, motores o dispositivos de control remoto. La garantía del producto perderá validez si se alteran estos componentes. La garantía perderá validez si se altera el cableado de los componentes, o si se ajusta o modifica de manera alguna la estructura del producto. Cualquier reparación o reemplazo de alguna de las partes de la base ajustable deberá efectuarse por personal autorizado.

LUBRICACIÓN

El diseño de este producto permite prescindir de mantenimiento. Los motores de elevación están lubricados y sellados en forma permanente, por lo que no se requiere lubricación adicional. No aplique lubricante en los tornillos principales del motor de elevación o en las tuercas de nylon, o la base podría descender inadvertidamente desde la posición de elevación.

CLASIFICACIONES DEL PRODUCTO

Los motores de elevación de la base *no* están diseñados para el uso continuo. Para mayor seguridad y máxima vida útil, no se deberán operar los motores de elevación por más de cinco (5) minutos en un período de cuarenta y cinco (45) minutos, o aproximadamente el 11% del ciclo de trabajo. Cualquier intento de evadir o exceder las especificaciones del producto acortará la vida útil del mismo y puede invalidar la garantía.

El peso máximo recomendado (incluyendo el colchón) es de 249 kg (550 lb) distribuido uniformemente a través de la base. La base soportará estructuralmente los pesos recomendados, distribuidos de manera uniforme entre su cabecera y pie. Este producto no está diseñado para soportar o elevar estos pesos sólo en las secciones de la cabecera o pie. ***Nota: Exceder las restricciones de los pesos recomendados podría dañar su base e invalidar la garantía.***

Para un mejor rendimiento, se debe entrar y salir de la cama ajustable mientras la misma está en posición plana (horizontal). Evite colocar todo el peso en las secciones de la cabeza o los pies de la base, incluso cuando esté en la posición elevada. **NO SE PARE EN LA BASE EN NINGÚN MOMENTO.**

Componentes fabricados conforme a UL (Underwriters Laboratories).

CFR 1633 aprobado para el uso con la mayoría de los colchones.

Ensamblado en los Estados Unidos.

RECOMENDACIONES

INFORMACIÓN IMPORTANTE

LEA ATENTAMENTE LA SIGUIENTE INFORMACIÓN ANTES DE UTILIZAR ESTE PRODUCTO

ADVERTENCIA CON NIÑOS PEQUEÑOS Y MASCOTAS

Después de desembalar la base, deseche inmediatamente el material de embalaje, ya que puede producir asfixia a niños pequeños y mascotas. Para evitar lesiones, los niños o mascotas no deberán jugar bajo o sobre la base. No deben, asimismo, operar esta base sin la supervisión de un adulto.

ADVERTENCIA POR MARCAPASOS

Este producto genera una sensación de vibración. Es posible que los individuos con marcapasos experimenten una sensación similar a cuando realizan ejercicio. Consulte al médico para obtener más información.

LIMITACIÓN DE RESPONSABILIDAD EN USOS HOSPITALARIOS

Esta base ha sido diseñada sólo para uso doméstico. No está aprobada para el uso en hospitales y no cumple con las normas hospitalarias. No utilice esta base con equipos para terapias de oxígeno, ni la ubique cerca de gases explosivos.

REQUISITOS DEL SERVICIO

Los técnicos de servicio no son responsables de mover muebles o retirar cabeceras, pieceras o cualquier otro elemento para realizar el mantenimiento de su base. En caso de que el técnico no pueda brindar el servicio debido a inaccesibilidad, el comprador deberá pagar y reprogramar la visita.

ACÚSTICA

MECANISMOS DE ELEVACIÓN/DESCENSO

La función de elevación/descenso emitirá un zumbido mínimo durante la operación. Este sonido es normal.

Durante el funcionamiento, las ruedas del brazo de elevación hacen contacto con el soporte de la plataforma de la base. Esto produce una leve tensión en los componentes en movimiento, y la resonancia se reduce a un nivel mínimo. Si ocurrieran vibración o ruido excesivos, revierta el movimiento (ascendente o descendente) de la base con el control manual. Esto debería realinear los mecanismos de activación de la base para que quede en la posición de funcionamiento adecuada.

ENTORNO DONDE SE ENCUENTRA UBICADO EL EQUIPO

El nivel de sonido durante el funcionamiento de la cama se relaciona directamente con el entorno en el que se encuentra ubicada. Por ejemplo, si la base se encuentra sobre un piso de madera dura con la función de masajes activada, se escuchará un sonido de vibración. Para reducirlo al mínimo, coloque un trozo de alfombra, o sujetadores de goma opcionales, debajo de cada pata o rueda de la base.

INSTALACIÓN

Para la instalación y configuración, complete los siguientes procedimientos, en el orden que se indica a continuación y en las siguientes páginas:

PASO 1

Antes de deshacerse de cualquier material de empacado, revise la caja de envío de la base ajustable y verifique que se incluyan los siguientes artículos:

- (1) Sujetador de colchón
- (4) Patas para cama
- (1) Control remoto
- (1) Manual del propietario
- (1) Hoja de garantía
- (1) Tarjeta de Activación de Garantía
- (1) Guía rápida de configuración



MANUAL DEL PROPIETARIO



GARANTÍA



TARJETA DE ACTIVACIÓN DE LA GARANTÍA



SUJETADOR DE COLCHÓN
(1 por base)



PATAS
(4 piezas)



CONTROL REMOTO



GUÍA RÁPIDA DE CONFIGURACIÓN

INSTALACIÓN

PASO 2

Levante cuidadosamente el marco de la base de la ajustable para sacarlo de la caja de envío, manteniendo la unidad con la parte superior orientada hacia abajo.

PASO 3

Monte 4 patas en el marco de la base. Simplemente atornille cada pata en un orificio con rosca en cada esquina del marco de la base (**FIGURA 1**).

 **ADVERTENCIA**

SE RECOMIENDA QUE POR LO MENOS DOS PERSONAS MANEJEN Y MUEVAN LA BASE AJUSTABLE.



PASO 4

Retire el embalaje de protección del cable de alimentación y extiéndalo.

 **ADVERTENCIA**

LOS CABLES DE ALIMENTACIÓN NO DEBEN INTERFERIR CON NINGÚN MECANISMO DE LA BASE AJUSTABLE.

PASO 5

Retire el empaque de plástico del marco de la base de la ajustable. Gire con cuidado la base ajustable hasta colocarla con la superficie hacia arriba.

INSTALACIÓN

PASO 6

Enchufe el cable de alimentación eléctrica a un tomacorriente que funcione y esté conectado a tierra. **Nota: Se recomienda utilizar un dispositivo de protección contra sobretensión eléctrica (no incluido).**

PASO 7

Brevemente active todas las funciones de la base con el control remoto para verificar que todas las características están funcionando. Si la base no funciona, consulte la sección *Resolución de problemas* de este manual.

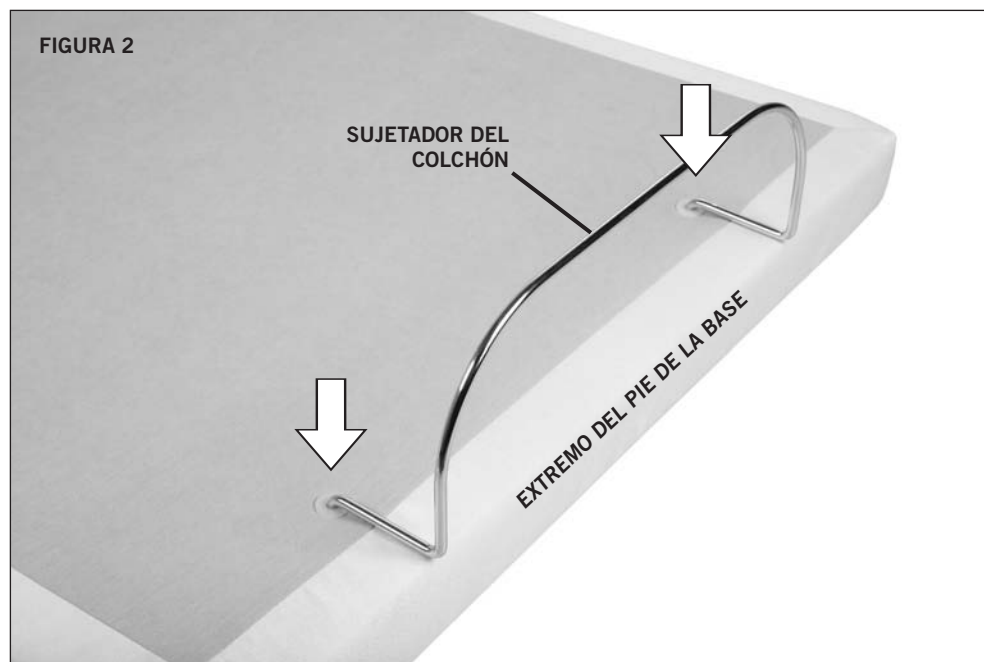
PASO 8

Coloque nuevamente la base en posición horizontal.

PASO 9

Instale el sujetador de colchón en el extremo del pie de la base de la siguiente manera:

- Ubique los orificios con sello en el pie de la base (**FIGURA 2**).
- Coloque los extremos del sujetador de colchón en los orificios con sello de la superficie de la base ajustable (**FIGURA 2**). Presiónelo hacia abajo hasta que la sección horizontal del sujetador se alinee con la base.



PASO 10

Instale el colchón en la base ajustable.

Usted ha terminado la instalación típica de la base ajustable Vibrance™.

FUNCIONAMIENTO DEL CONTROL REMOTO

LUZ INDICADORA DE TRANSMISIÓN

Verifica que se está presionando un botón y que se está transmitiendo información a la base.

BOTONES PARA ELEVAR LA CABECERA

Mantenga presionado este botón para elevar la cabecera.

BOTONES PARA BAJAR LA CABECERA

Mantenga presionado este botón para bajar la cabecera.

BOTONES PARA ELEVAR LOS PIES

Mantenga presionado este botón para elevar la sección de los pies.

BOTÓN PARA ELEVAR LA CABECERA/ LOS PIES

Presione y mantenga presionado para elevar las secciones de la cabecera y pies al mismo tiempo.

BOTÓN PARA BAJAR LA CABECERA/ LOS PIES


Presione y mantenga presionado para bajar las secciones de la cabecera y pies al mismo tiempo.

BOTONES PARA BAJAR LOS PIES

Mantenga presionado este botón para bajar la sección de los pies.

PRECABLEADO DE FÁBRICA

El cable flexible del control manual está conectado a la unidad receptora y está listo para usar. acarlo es muy fácil — primero baje la lengüeta en el conector del cable, luego *jale*. Enchufe el conector del cable para conectarlo otra vez.



RESOLUCIÓN DE PROBLEMAS







En caso de que la base ajustable no funcione, consulte los síntomas y soluciones posibles en el cuadro a continuación. Para más ayuda, llame al 800-888-3078.

SÍNTOMA	SOLUCIÓN
<p>El control remoto no activa la base.</p>	<ul style="list-style-type: none"> • Verifique que el cable de alimentación esté enchufado a un tomacorriente conectado a tierra y que funcione. <i>Se recomienda utilizar un dispositivo de protección contra sobretensión eléctrica puesto a tierra.</i> Pruebe el tomacorriente enchufando otro aparato que funcione. • Verifique que el control remoto esté conectado al motor. • Desenchufe el cable de alimentación, espere 30 segundos y enchufe nuevamente para reiniciar los componentes electrónicos. • El interruptor eléctrico puede estar activado. Verifique la caja del interruptor eléctrico para comprobarlo. • Dispositivo de protección contra sobretensión o tomacorriente defectuoso. Pruebe el tomacorriente enchufando otro aparato que funcione.
<p>La sección de la cabecera o de los pies se eleva, pero no regresa a la posición horizontal (plana).</p>	<ul style="list-style-type: none"> • El mecanismo de la base puede estar obstruido. Eleve la base y verifique si hay una obstrucción. Elimínela. • La sección de la cabecera puede estar muy cerca de la pared. • La cabecera puede estar muy cerca del borde del colchón. Verifique que haya una distancia de 1.5" (38.1 mm) a 2" (50.8 mm) entre el soporte de la cabecera y el colchón. Ajuste de ser necesario.

ACCESORIOS

EQUIPO OPCIONAL

Comuníquese con el servicio al cliente al número libre de cargos (800-888-3078) para ordenar los accesorios indicados en la siguiente tabla.

DESCRIPCIÓN DEL ACCESORIO	CÓDIGO	IMAGEN
Cable para control remoto - Motor dual CC	4B5431	
Soportes de la cabecera-TXL	4B6117	
Soportes de la cabecera-FXL/Q	4B6118	
Ruedas bloqueables a presión (juego de 4)	4B1806	
Kit de unión para cama (conecta dos bases)	4B7410	
Apoyos de goma para ruedas (juego de 4)	4B1034	

GARANTÍA LIMITADA POR 1 AÑO, 3 AÑOS Y 25 AÑOS

En esta garantía: **“Base ajustable”** significa la base de la cama ajustable que vende L&P al comerciante. La “base ajustable” no incluye el colchón. **“L&P”** significa Leggett & Platt, Incorporated. **“Comprador”** y **“Usted”** significan el consumidor, quien es el comprador original de esta base ajustable fabricada por L&P. Esta garantía no es transferible. **“Fecha de inicio de la garantía”** significa (i) la fecha en la que Usted compró una base ajustable L&P nueva y sin usar o (ii) la fecha de fabricación de esta base ajustable si Usted compró una de L&P que ya haya sido usada como modelo de piso o de exhibición. L&P le garantiza a Usted esta base ajustable conforme a los términos y condiciones y por los periodos estipulados a continuación. Todas las reclamaciones de garantía requieren de una notificación que Usted debe entregar a L&P tal como se indica a continuación, misma que deberá ser recibida por L&P dentro del periodo aplicable de la garantía.

GARANTÍA COMPLETA POR 1 AÑO

Durante el primer año a partir de la Fecha de inicio de la garantía, su base ajustable está garantizada contra defectos no excluidos de fabricación o materiales de L&P. Durante el primer año a partir de la Fecha de inicio de la garantía, L&P reparará o reemplazará (sin costo para Usted) cualquier parte defectuosa de la base ajustable. Asimismo, L&P pagará todos los costos autorizados de trabajo y transporte asociados con la reparación o reemplazo de cualquier parte que esté defectuosa.

GARANTÍA LIMITADA POR EL 2DO Y 3ER AÑO

Durante el segundo y tercer año a partir de la fecha de inicio de la garantía, L&P reemplazará cualquier parte de la base ajustable que esté defectuosa y que no esté excluida conforme a esta garantía. Usted es responsable de pagar todos los costos de servicio y transporte relacionados con los costos de la recepción e instalación de la parte nueva.

GARANTÍA LIMITADA DEL 4º AÑO AL FINAL DEL AÑO 25

Comenzando en el cuarto año a partir de la fecha de inicio de la garantía y hasta el final del año 25 a partir de la misma fecha, L&P reemplazará las partes de acero y mecánicas de la base que estén defectuosas y no excluidas conforme a esta garantía. **La presente garantía no cubre partes electrónicas, componentes eléctricos, motores de accionamiento o motores de masaje.** Usted es responsable de pagar todos los costos de servicio y transporte relacionados con la recepción e instalación de la parte nueva, al igual que una porción del costo de la parte de acero y parte mecánica de reemplazo, según el número de meses que la base haya sido de su propiedad desde el cuarto aniversario de la Fecha de inicio de la garantía. A partir del fin del año 25, L&P no cubrirá ninguna parte del costo de reemplazo. Se requiere que Usted pague 1/22 parte del costo de reemplazo que esté vigente en ese momento para la parte en cuestión, multiplicado por el número de años que hayan transcurrido desde el tercer año a partir de la Fecha de Inicio de la garantía. Esta porción se calcula utilizando la siguiente fórmula: el costo de la pieza dividido por 22 (que es la cantidad de años entre los años 4 a 25), multiplicado por el número de años en los que usted haya sido propietario de la base a partir de la finalización de los primeros 3 años. Por ejemplo, si hace una reclamación por una parte elegible para esta garantía en el 5º año a partir de la Fecha de inicio de la garantía, Usted será responsable de pagar: el costo de la parte en cuestión \$100, dividido entre 22 y luego multiplicado por 2 = \$9.09.

TÉRMINOS Y CONDICIONES ADICIONALES

Esta garantía requiere que se haga un aviso a L&P por cualquier reclamación de reparaciones o partes de reemplazo.

EXCLUSIONES:

Esta garantía no aplica: (a) para cualquier daño causado por Usted; (b) si se ha realizado alguna reparación o reemplazo de partes de la base ajustable por parte de una persona no autorizada; (c) si la base ajustable ha sido maltratada (ya sea durante su traslado o por otros motivos), ha estado sujeta a abuso o mal uso físico o eléctrico, o ha sido operada de alguna otra manera incoherente con los procedimientos de operación y mantenimiento descritos en el Manual del propietario y en esta garantía; (d) en casos de daños a colchones, telas, cables, cables eléctricos o artículos suministrados por los comerciantes (comuníquese con el comerciante para obtener información de la garantía sobre estos artículos); (e) si se ha realizado alguna modificación a la base ajustable **sin el consentimiento previo por escrito de L&P** o (f) para costos por llamadas de servicio innecesarias, lo cual incluye los costos por llamadas de servicio a domicilio con el solo propósito de enseñarle a Usted acerca de la base ajustable o encontrar una conexión eléctrica adecuada.

Esta garantía quedará anulada si no se sigue la restricción de peso recomendada (consulte la sección de información en el Manual del propietario) o si Usted vende, entrega o transfiere la base a otra persona.

Cualquier reparación o reemplazo de Su base ajustable o de sus componentes de acuerdo con los términos y condiciones de esta garantía limitada, no extiende la garantía aplicable a partir de la Fecha de inicio de la garantía. Esta limitación de tiempo podría no aplicarse en algunas jurisdicciones, inclusive la Provincia de Quebec.

La decisión de reparar o de reemplazar partes defectuosas de acuerdo con esta garantía la tomará L&P o se le pedirá a L&P que la tome, bajo su propio criterio y su absoluta discreción.

Continúa en la página siguiente...

GARANTÍA LIMITADA POR 1 AÑO, 3 AÑOS Y 25 AÑOS

La reparación o reemplazo será el único recurso para el Comprador. No habrá responsabilidad por parte de L&P por cualquier daño especial, indirecto, incidental, o daños consecuentes, ni por cualquier otro daño, reclamación o pérdida que no esté cubierto en forma expresa por los términos y condiciones de esta garantía.

Esta garantía limitada no incluye el reembolso de costos o gastos por motivos de inconveniencia, retiro, instalación, tiempo de configuración, pérdida de uso, envío o cualquier otro costo o gasto. L&P y sus técnicos de servicio no serán responsables de mover muebles o cualquier otro objeto que no sea parte de la base ajustable para poder llevar a cabo el servicio en la misma.

Es absoluta responsabilidad de Usted proporcionar el espacio adecuado y la accesibilidad conveniente para la base ajustable. En caso de que el técnico no pueda llevar a cabo el servicio debido a una falta de accesibilidad, la llamada de servicio le será facturada a Usted y el servicio deberá ser reprogramado.

L&P no hace ninguna otra garantía, sea expresa o implícita, y todas las garantías implícitas de comerciabilidad e idoneidad para un propósito en particular son rechazadas por L&P y excluidas de este acuerdo.

Algunos estados de los Estados Unidos no permiten la exclusión o limitación de daños incidentales o consecuentes, de modo que la limitación o exclusión anterior podría no aplicar en el caso de Usted.

Esta garantía le otorga a Usted derechos legales específicos, y Usted podría gozar también de otros derechos, los cuales pueden variar de jurisdicción a jurisdicción. Esta garantía es válida en los 50 estados de los Estados Unidos de América, en el Distrito de Columbia, Puerto Rico, así como en las 10 provincias y los 3 territorios de Canadá.

Para obtener servicio al cliente conforme a esta garantía limitada, notifique a L&P por correo postal, teléfono, correo electrónico o en línea, a las direcciones que se muestran a continuación:

Leggett & Platt, Incorporated
PO Box 668
Lexington, North Carolina 27293

teléfono sin cargo: 1.800.888.3078
website: lpadjustablebases.com

**POR FAVOR, NO CONTACTE A SU COMERCIANTE MINORISTA
O A CUALQUIER OTRO PERSONAL DE SERVICIO**

SOMMAIRE

Directives de sécurité.....	26
Acoustique	27
Installation	28
Fonction de télécommande.....	31
Dépannage.....	32
Accessoires	33
Garantie 1-3-25	34



Si la base réglable ne fonctionne pas ou si des pièces sont manquantes, appelez :

800-888-3078

Veillez vous abstenir de contacter le détaillant.

RENSEIGNEMENTS IMPORTANTS

LISEZ ATTENTIVEMENT L'INFORMATION SUIVANTE AVANT D'UTILISER CE PRODUIT

AVERTISSEMENT

POUR UNE OPÉRATION DE BASE RÉGLABLE OPTIMALE, UTILISEZ UN DISPOSITIF DE PROTECTION DE SURTENSION ÉLECTRIQUE RELIÉ À LA TERRE (NON INCLUS). L'OMISSION D'UTILISER UN DISPOSITIF DE PROTECTION CONTRE LES SURTENSIONS PEUT COMPROMETTRE LA SÉCURITÉ OU ENTRAÎNER UN FONCTIONNEMENT DÉFECTUEUX DU PRODUIT.

CARACTÉRISTIQUES ÉLECTRIQUES NOMINALES

Les valeurs nominales pour les composantes électriques sont 110/120 volts, 60 Hz, 100 watts.

MISE À LA TERRE ÉLECTRIQUE

Ce produit est équipé d'un cordon d'alimentation électrique polarisée ou relié à la terre. Le cordon ne s'insérera que dans un dispositif de protection contre les surtensions (non fourni) ou une prise électrique avec mise à la terre.

AVERTISSEMENT CONCERNANT LA GARANTIE

Ne pas ouvrir les boîtiers de contrôle, les moteurs ou les télécommandes. Toute tentative d'ouvrir ces composants entraînera l'annulation de la garantie. La garantie sera également annulée si vous tentez de modifier le filage des composants, ou d'ajuster ou modifier la structure du produit de quelque manière que ce soit. Toute réparation ou remplacement des pièces de base doit être effectué par du personnel autorisé.

LUBRIFICATION

Ce produit a été conçu pour ne pas nécessiter d'entretien. Les moteurs de soulèvement sont lubrifiés en permanence et scellés, de sorte qu'aucune lubrification supplémentaire n'est requise. N'appliquez donc pas de lubrifiant sur les filets d'engagement du moteur de soulèvement ni sur les écrous en nylon, sinon le base risque de perdre son élévation.

CARACTÉRISTIQUES NOMINALES DU PRODUIT

Les moteurs de soulèvement du base **ne** sont **pas** conçus pour un usage continu. La fiabilité de fonctionnement et la pleine durée prévue seront réalisés à la condition que les moteurs de soulèvement ne fonctionnent pas plus de cinq (5) minutes sur une période de 45 minutes, c'est-à-dire un pourcentage d'utilisation d'environ 11 %. Toute tentative de contourner ou dépasser ces caractéristiques nominales vont diminuer la durée de vie du produit et risquent d'annuler la garantie.

Les poids maximale recommandée (inclus le matelas) est de 249 kg (550 lb) réparties uniformément à travers la base. La structure du base supportera les poids recommandés s'ils sont répartis uniformément de la tête au pied. Ce lit n'est pas conçu pour supporter ou soulever ces poids s'ils sont concentrés dans la zone de la tête ou des pieds. **Remarque :** *L'omission de respecter les restrictions de poids peut endommager le base et annuler la garantie.*

Pour le meilleur rendement, le lit réglable doit se trouver à plat (position horizontale) au moment d'y entrer et d'en sortir. Éviter de mettre tout le poids à la tête ou au pied de la section de la base, incluant lorsqu'en position levée. **NE PAS SE TERNIR DEBOUT SUR LA BASE, EN AUCUN TEMPS.**

UL (Underwriters Laboratories) coté.

CFR 1633 approuvé pour utiliser avec la majorité des matelas.

Assemblé aux États-Unis.

DIRECTIVES DE SÉCURITÉ

RENSEIGNEMENTS IMPORTANTS

LISEZ ATTENTIVEMENT L'INFORMATION SUIVANTE AVANT D'UTILISER CE PRODUIT

MISE EN GARDE CONCERNANT LES JEUNES ENFANTS ET LES ANIMAUX DE COMPAGNIE

Après que la base soit déballée, disposer immédiatement du matériau d'emballage, car il peut étouffer les jeunes enfants et les animaux domestiques. Pour éviter les blessures, les enfants ou les animaux domestiques ne devraient pas être autorisés à jouer sur ou sous la base. Les enfants ne devraient pas faire fonctionner cette base, sans surveillance d'un adulte.

MISE EN GARDE CONCERNANT LES STIMULATEURS CARDIAQUES (PACEMAKER)

Ce produit génère des vibrations. La sensation éprouvée par les personnes munies d'un stimulateur cardiaque peut s'apparenter à de l'exercice physique. Consultez un médecin pour de plus amples renseignements.

CLAUDE DE DÉNÉGATION DE RESPONSABILITÉ DES HÔPITAUX

Cette base est conçue pour une utilisation à domicile seulement. Elle n'est pas approuvée pour l'usage hospitalier et n'est pas conforme aux normes hospitalières. Ne pas utiliser cette base avec de l'équipement de oxygénothérapie de type tente ou utiliser à proximité de gaz explosifs.

EXIGENCES EN MATIÈRE D'ENTRETIEN

Les techniciens de service ne sont pas responsables du déplacement des meubles, à retirer les têtes de lit et pieds de lit ou tout autre élément requis pour effectuer la maintenance sur la base. Dans l'éventualité où le technicien est incapable de fournir le service à cause de l'inaccessibilité, l'appel de service sera tout de même facturé à l'acheteur et devra être remis à une date ultérieure.

ACOUSTIQUE

MÉCANISME DE SOULÈVEMENT ET D'ABAISSEMENT

Le mécanisme de soulèvement et d'abaissement émettra un faible ronronnement en cours de fonctionnement. Ce son est tout à fait normal.

Pendant le fonctionnement, les roues de bras de levage entrent en contact avec le support de plate-forme de la base. Ceci applique une légère tension sur les composants mobiles et la résonance est réduite à un niveau minimum. Si un bruit ou vibration excessive est initié, inverser l'action du mouvement (vers le haut ou vers le bas) de la base avec la commande manuelle. Cela devrait réaligner les mécanismes d'activation de la base à la bonne position opérationnelle.

CONDITIONS AMBIANTES

Le niveau sonore perçu lors du fonctionnement est en lien direct avec les conditions ambiantes. Par exemple, si une base est située sur un plancher de bois franc avec la fonction de massage activée, un ton vibrant sera audible. Afin de minimiser cette résonance, placez un morceau de tapis, ou capuchons à roulette en caoutchouc, sous chaque pied ou roulette de la base.

INSTALLATION

Pour l'installation et la mise en place, effectuez les procédures suivantes, dans l'ordre indiqué ci-dessous et aux pages suivantes :

ÉTAPE 1

Avant de disposer de l'emballage, ouvrez la boîte dans laquelle la base réglable vous a été livrée et vérifiez que les articles suivants y sont inclus :

- (1) Dispositif de retenue du matelas
- (4) Pieds du Lit
- (1) Télécommande
- (1) Guide d'utilisation
- (1) Feuillet de la garantie
- (1) Carte d'enregistrement de la garantie
- (1) Guide d'installation rapide



GUIDE D'UTILISATION



GARANTIE



CARTE D'ENREGISTREMENT DE LA GARANTIE



DISPOSITIF DE RETENUE DU MATELAS
(1 par la base)



PIED
(4 pièces)



TÉLÉCOMMANDE



GUIDE D'INSTALLATION RAPIDE

INSTALLATION

ÉTAPE 2

Soulever délicatement le cadre de base ajustable hors de la boîte de transport, en maintenant le haut de l'unité vers le bas.

ÉTAPE 3

Installez quatre (4) pieds sur le cadre de base de lit. Vissez simplement chaque pieds dans le trou taraudé à chaque coin du cadre (**FIGURE 1**).

 **AVERTISSEMENT**

DEUX PERSONNES AU MOINS SONT REQUISES POUR MANIPULER ET DÉPLACER LA BASE RÉGLABLE.



ÉTAPE 4

Retirez le cordon électrique de son emballage de protection et déployez-le.

 **AVERTISSEMENT**

LES CORDONS ÉLECTRIQUES NE DOIVENT NUIRE À AUCUN MÉCANISME DU BASE RÉGLABLE.

ÉTAPE 5

Retirer l'emballage plastique du cadre de la base ajustable. Faire pivoter délicatement la base réglable afin de placer le dessus de la base vers le haut.

INSTALLATION

ÉTAPE 6

Branchez le cordon électrique dans une prise fonctionnelle avec mise à la terre.

Remarque : Un dispositif de protection contre les surtensions est recommandé (non fourni).

ÉTAPE 7

Activez brièvement toutes les fonctions du base avec la commande pour vérifier qu'elles fonctionnent bien. Si le base ne fonctionne pas, reportez-vous à la section *Dépannage* de ce manuel.

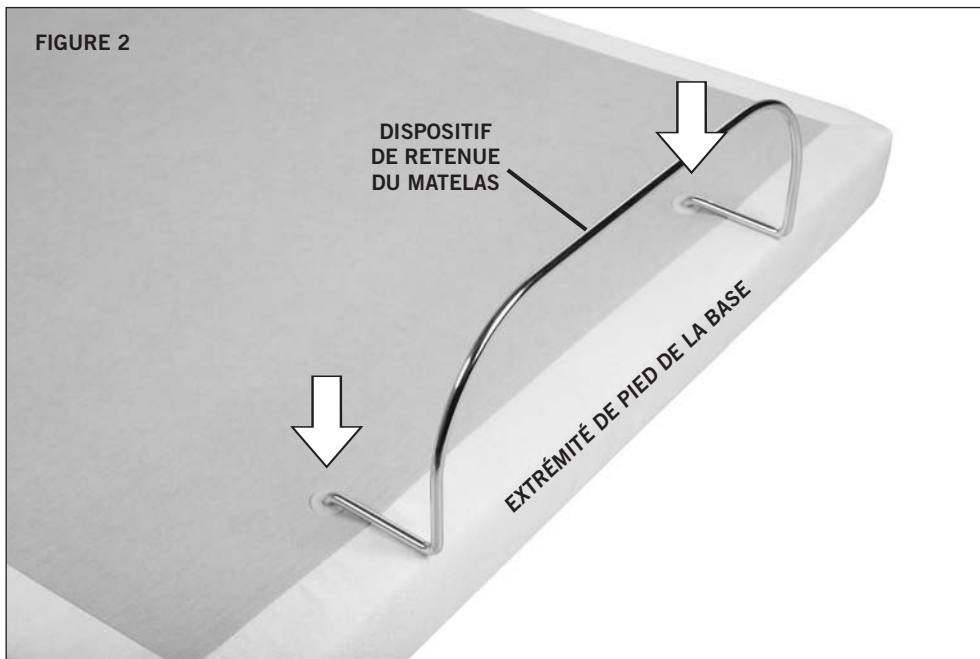
ÉTAPE 8

Remettez le base à la position horizontale.

ÉTAPE 9

Installez la retenue de matelas à l'extrémité de pied de la base réglable comme suit:

- a. Repérez les trous munis d'œillet au extrémité de pied de la base (**FIGURE 2**).
- b. Veuillez placer les extrémités du dispositif de retenue du matelas dans les trous à œillet, sur la surface supérieure de la base du réglable (**FIGURE 2**). Appuyez vers le bas jusqu'à ce que la section horizontale du dispositif de retenue soit tout contre la base.



ÉTAPE 10

Installez le matelas sur la base réglable.

L'installation de la base de lit réglable des modèles types de la Vibrance™ est maintenant complétée.

FONCTION DE TÉLÉCOMMANDE



DÉPANNAGE







Dans le cas où la base réglable ne fonctionne pas, analyser les symptômes et solutions possibles prévues dans le tableau ci-dessous. Pour obtenir de l'aide supplémentaire, composer le 800-888-3078.

SYMPTÔME	SOLUTION
<p>La télécommande n'active pas la base réglable.</p>	<ul style="list-style-type: none"> • Vérifiez que le cordon électrique est branché dans une prise fonctionnelle avec mise à la terre. <i>L'utilisation d'un dispositif de protection contre les surtensions avec mise à la terre est recommandée.</i> Vérifiez la prise en y branchant un autre appareil électrique fonctionnel. • Vérifiez que la télécommande est branchée au moteur. • Débranchez le cordon électrique, attendez 30 secondes puis rebranchez-le pour réinitialiser les composants électroniques. • Le disjoncteur du circuit électrique est peut-être déclenché. Vérifiez si c'est le cas dans le coffret de branchement (boîte électrique). • Une défaillance du dispositif de protection contre les surtensions ou de la prise électrique. Vérifiez la prise en y branchant un autre appareil électrique fonctionnel.
<p>La zone de la tête ou des pieds s'élève, mais elle ne revient pas à la position horizontale (à plat).</p>	<ul style="list-style-type: none"> • Le mécanisme de la base peut être obstrué. Relevez la base et vérifiez l'obstruction. Retirez l'obstruction. • La zone de la tête peut être trop près du mur. • La tête de lit peut être trop près du bord du matelas. Vérifiez la distance de 1,5 po (38.1 mm) à 2 po (50.8 mm) requise entre les supports de tête de lit et le matelas. Procédez à un ajustement le cas échéant.

ACCESSOIRES

ÉQUIPEMENT EN OPTION

Veillez contacter le service à la clientèle en composant le numéro sans frais (800-888-3078) pour commander les accessoires indiqués dans le tableau ci-dessous.

DESCRIPTION D'ACCESSOIRE	CODE	IMAGE
Câble de commande à distance câblée – Moteur CC double	4B5431	
Ferrures de tête de lit JTL	4B6117	
Ferrures de tête de lit D/TGTL	4B6118	
Roulettes encastrées verrouillables (jeu de 4)	4B1806	
Trousse de raccordement pour lit (raccorde deux bases ensemble)	4B7410	
Coupes pour roulette en caoutchouc (jeu de 4)	4B1034	

GARANTIE LIMITÉE DE 1 AN, 3 ANS ET 25 ANS

Dans cette garantie : La « **base réglable** » signifie la fondation de lit réglable vendu par L&P au détaillant. La « base réglable » n'inclut pas le matelas. « **L&P** » signifie Leggett & Platt, Incorporated. « **Acheteur** » et « **Vous** » signifie le client qui est l'acheteur original de la présente base réglable fabriquée par L&P. Cette garantie n'est pas transmissible. « **Date de début de garantie** » signifie soit (i) la date à laquelle Vous avez acheté une base L&P neuve et inutilisée ou (ii) la date de fabrication de cette base réglable L&P si vous avez acheté une base réglable qui a été utilisée comme modèle de plancher ou de présentation. L&P Vous garantit cette base réglable selon les conditions et réduisant au prorata de la durée indiquée ci-dessous. Vous devez soumettre un avis de toutes les réclamations au titre de la garantie à L&P de la manière indiquée ci-dessous et elles doivent être reçues par L&P à l'intérieur de la durée de la garantie applicable.

1^{RE} ANNÉE DE GARANTIE COMPLÈTE

Pour la première année de garantie à compter de la date de début, votre base réglable est garantie contre les défauts non exclus de main-d'œuvre ou de matériaux de L&P. Au cours de la première année à compter de la date de début de la garantie, L&P réparera ou remplacera (sans frais pour Vous) toute partie de la base réglable défectueuse et L&P déboursera tous les frais autorisés de main-d'œuvre et de transport associés à la réparation ou le remplacement de toute pièce jugée défectueuse.

2^E ET 3^E ANNÉE DE GARANTIE LIMITÉE

De la deuxième année à la troisième année depuis la date de début de la garantie, L&P remplacera toute pièce jugée défectueuse de la base réglable et qui n'est pas exclue de la présente garantie. Vous êtes responsable de payer les frais de service et de transport liés aux frais de réception et d'installation de toute pièce neuve.

4^E ANNÉE À LA FIN DE LA 25^E ANNÉE DE GARANTIE LIMITÉE

Commençant la quatrième année à compter de la date de début de garantie jusqu'à la fin de la 25^e année de garantie à compter de la date de début de garantie, L&P remplacera toute pièce en acier et mécanique jugée défectueuse de la base et qui n'est pas exclue de la présente garantie. **La présente garantie ne couvre aucune appareil électronique ou pièce électrique, aucun moteur d'entraînement ou moteur de massage.** Vous êtes responsable de payer pour les frais de service et de transport liés à la réception et à l'installation de la pièce neuve ainsi que d'une partie des frais de remplacement de la pièce en acier et mécanique, calculés sur le nombre de mois pendant lesquels vous possédiez la base depuis le quatrième anniversaire de la date de début de la garantie. À la fin de la vingt-cinquième année, aucune partie des frais de remplacement n'est couverte par L&P. Vous serez tenu de payer 1/22^e du coût en cours de la pièce de remplacement en question multiplié par le nombre d'années ayant dépassé la troisième année depuis la date de début de la garantie. Cette partie est calculée en utilisant la formule suivante : le coût de la pièce divisé par 22 [étant le nombre d'années entre la 4^e année et la 25^e année inclusivement], multiplié par le nombre d'années pendant lesquelles la base vous appartenait depuis la fin des trois premières années. Par exemple, si vous faites une réclamation pour une pièce admissible à la garantie au cours de la 5^e année depuis la date de début de la garantie, vous seriez tenu de payer : le coût de la pièce en question 100 \$ divisé par 22, multiplié par 2 = 9,09 \$.

CONDITIONS ADDITIONNELLES

Cette garantie nécessite d'aviser L&P de toute réclamation pour des réparations ou des pièces de remplacement.

EXCLUSIONS :

Cette garantie ne s'applique pas à (a) tout dommage causé par Vous; (b) s'il y a eu des réparations ou des remplacements de pièces de la base réglable par de une personne non autorisée; (c) si la base réglable a mal été manipulée (que ce soit lors du transfert ou par d'autres moyens), soumise à des abus physiques ou électriques ou une mauvaise utilisation, ou opérée autrement de manière incohérente avec les procédures d'opération et d'entretien décrites dans le Manuel du propriétaire et dans cette garantie; (d) un dommage aux matelas, tissus, câbles, cordons électriques ou articles fournis par des revendeurs (veuillez communiquer avec le revendeur pour des informations sur la garantie pour lesdits articles); (e) s'il y a eu une modification de la base réglable **sans le consentement préalable écrit par L&P**; ou (f) les frais pour des appels de service non nécessaires, incluant les frais pour les appels à domicile dans le but unique de Vous éduquer sur la base réglable ou trouver une connexion d'alimentation satisfaisante.

Cette garantie sera nulle si la limite de poids recommandée n'est pas observée (vous reportez à la section avis du Manuel du propriétaire) ou si Vous vendez, donnez ou transférez la base à une autre personne.

Cette garantie sera nulle si la limite de poids recommandée n'est pas observée (vous reportez à la section avis du Manuel du propriétaire) ou si Vous vendez, donnez ou transférez la base à une autre personne.

La décision de réparer ou de remplacer des pièces défectueuses au titre de la présente garantie sera prise, ou entraînera la décision, par L&P à son choix et à sa seule discrétion.

Suite à la page suivante...

GARANTIE LIMITÉE DE 1 AN, 3 ANS ET 25 ANS

La réparation ou le remplacement sera le seul recours de l'acheteur. L&P ne pourra être tenue responsable d'aucun dommage spécial, indirect, accidentel ou consécutif ni d'aucun autre dommage, réclamation ou perte n'étant pas expressément couverte par les conditions de la présente garantie.

Cette garantie limitée ne comprend pas le remboursement pour des frais ou dépenses de nuisance, dépose, installation, temps de configuration, perte d'usage, transport ou autres dépenses. L&P et ses techniciens de service ne pourront être tenus responsables du déplacement de meubles ou autres articles qui ne sont pas fixés à la base réglable afin de pouvoir exécuter le service sur la base réglable.

Vous seul êtes responsable de procurer suffisamment d'espace et d'accessibilité à la base réglable. Dans le cas où un technicien ne pourrait exécuter une réparation en raison d'un manque d'accessibilité, l'appel de service vous sera facturé et il faudra reprendre rendez-vous pour effectuer la réparation.

L&P ne fait aucune autre garantie, expresse ou implicite, et toutes les garanties implicites de valeur marchande et d'adaptation pour un usage particulier sont rejetées par L&P et exclues de la présente entente.

Certains états américains n'autorisent pas l'exclusion ou la limite sur les dommages accidentels ou consécutifs, la limite ou l'exclusion ci-dessus peut ne pas s'appliquer à Vous.

Cette garantie Vous donne des droits légaux spécifiques et Vous pourriez avoir d'autres droits, qui peuvent varier d'une juridiction à l'autre. Cette garantie est valide dans les 50 états américains, le District de Columbia, Puerto Rico ainsi que les 10 provinces et 3 territoires du Canada.

Pour obtenir le service à la clientèle au titre de la présente garantie limitée, veuillez aviser L&P par courrier, téléphone, courriel ou en ligne aux adresses indiquées ci-dessous :

Leggett & Platt, Incorporated
PO Box 668
Lexington, North Carolina 27293

téléphone sans frais : 1.800.888.3078
en ligne : lpadjustablebases.com

**VEUILLEZ NE PAS COMMUNIQUER AVEC VOTRE REVENDEUR DÉTAILLANT
NI AUCUN AUTRE PERSONNEL DU SERVICE**

NATIONWIDE CUSTOMER SERVICE toll free: (800) 888-3078

© 2016 Leggett & Platt Adjustable Bed Group, a division of Leggett & Platt Incorporated

